

Fluke 62 Max & Max+ 사용 TIP



메인 스위치를 누르고 있는 동안 (SCAN 모드)
온도가 측정되고,
스위치를 놓으면 (HOLD 모드)
최종 측정치가 표시된다



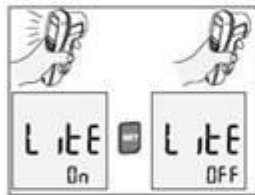
3개의 버튼으로 필요한 기능 및 기준을 선택.
"SEL" : 누를 때 마다, 다음 항목으로 넘어간다.
"화살표" : 숫자 입력을 선택
"SET" : 기능 On, Off를 선택

저장 : 선택 및 변경 후, 메인 스위치 누르거나,
전원 자동 off되면 자동저장

Max/Min/Avg/Diff



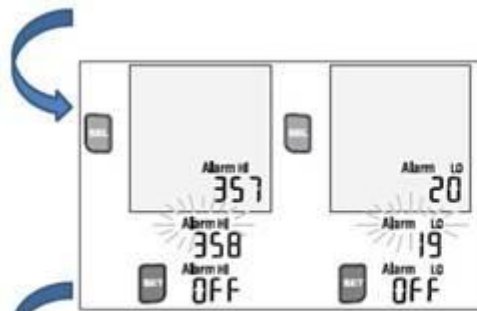
SCAN 모드에서
측정된 값에 대해
최대, 최소, 평균 및
차이 값을 선택한다



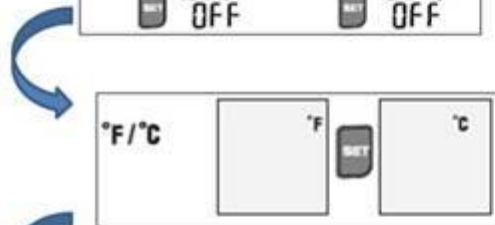
백 라이트 조명을
On - Off 한다.
가능한 On으로 사용한다.



레이저 지시광선을
On - Off 한다.
가능한 On으로 사용한다.



High, Low 경보 기능을 선택하고, 경보 온도를 설정한다.



온도 측정 단위를 선택한다.



방사율을 조정한다.