

STORAGE SYSTEMS OSUNG MIDAS S

- TROLLEY SERIES
- PERSONAL WORKBENCH SERIES



S STORAGE SYSTEMS OSUNG MIDAS

이동식 공구함 | 개인작업대

TOOL PICK-UP

- 서랍을 크기에 맞게 선택이 가능하다.
- 사면의 곡선화로 접촉시 찰과상을 방지한다.
- Side Slide Locking 방식으로 잠금이 확실하다.
- 5inch중량 Caster를 부착하여 이동이 용이하다.
- 서랍하중 : 100kg/1Drawer
- 측면 멀티포켓 부착형(옵션)



TPU911-4D(G)
SIZE(W × D × H) 허용하중
670 × 460 × 950 79kg 400kg
4단서랍식, 100kg/서랍단당하중
서랍내부 분할방식, 5인치 우레탄 바퀴부착
사이드 잠금장치



TPU911-5D(G)
SIZE(W × D × H) 허용하중
670 × 460 × 950 84kg 500kg
5단서랍식, 100kg/서랍단당하중
서랍내부 분할방식, 5인치 우레탄 바퀴부착
사이드 잠금장치



TPU911-6D(G)
SIZE(W × D × H) 허용하중
670 × 460 × 950 89kg 600kg
6단서랍식, 100kg/서랍단당하중
서랍내부 분할방식, 5인치 우레탄 바퀴부착
사이드 잠금장치



TPU911-SD(G)
SIZE(W × D × H) 허용하중
670 × 450 × 960 51kg 250kg
3단서랍식, 30kg/서랍단당하중
5인치 우레탄 바퀴부착
중앙잠금장치

이동식 공구함 | 개인작업대

TOOL PICK-UP

- 행거를 이용하여 공구의 정리정돈이 가능하다.
- 선반과 서랍의 선택으로 다양하게 사용이 가능하다.
- Multi Pocket에 각종 제품 보관에 용이하다.



Multi Pocket
Size(W×D×H) : 420×75×100



TPU911-1S(G)

SIZE(W×D×H) ▲▲ 허용하중
670×460×950 35kg 300Kg
100kg/선반(EA)
5인치 우레탄 바퀴부착



TPU911-1D1S(G)

SIZE(W×D×H) ▲▲ 허용하중
670×460×950 42kg 300Kg
1단서랍식, 100kg/서랍단당하중
서랍내부 분할방식, 5인치 우레탄 바퀴부착
사이드 잠금장치



TPU911-2D1S(G)

SIZE(W×D×H) ▲▲ 허용하중
670×460×950 48kg 300Kg
2단서랍식, 100kg/서랍단당하중
서랍내부 분할방식, 5인치 우레탄 바퀴부착
사이드 잠금장치



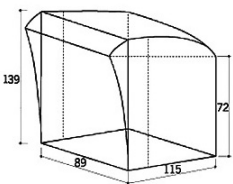
TPU911-S(G)

SIZE(W×D×H) ▲▲ 허용하중
670×450×950 49kg 250Kg
3단서랍식, 30kg/서랍단당하중
5인치 우레탄 바퀴부착
중앙잠금장치



TPU911-SD-BR

SIZE(W×D×H) ▲▲ 허용하중
840×470×988 70kg 250Kg
3단서랍식, 30kg/서랍단당하중
100% 서랍인출, 5인치 우레탄 바퀴부착
상판: 메라우드 30mm, 부품상자: 16EA



• 몸체색상: 연회색 · 서랍색상: 투명
• 몸체규격: 가로 101mm/세로 120mm
높이 150mm



TPU911-5D-BR

SIZE(W×D×H) ▲▲ 허용하중
840×470×972 98kg 500Kg
5단서랍식, 100kg/서랍단당하중
서랍내부 분할방식, 5인치 우레탄 바퀴부착
상판: 메라우드 30mm, 부품상자: 16EA

이동식 공구함 | 개인작업대


이동식 공구함 | 개인작업대

균등내하중

150kg

My-Car

- My Car는 개인 전용 공구함이다.
- 선반은 분할이 가능하며 서랍은 삼중레일을 부착하여 미끄러짐이 부드럽다.
- 상부에는 Driver & Socket 보관이 가능하다.
- 서랍은 앞으로 이동이 가능하며 공구 걸이판을 이용하여 공구 보관이 가능하다.
- 자동차 정비업체 및 카센터에서 사용이 가능하다.



양면서랍인출식



MC-1

SIZE(W × D × H) 600 × 425 × 876
 허용하중 51kg 150kg
 3단양면서랍인출, 30kg/서랍단당하중
 서랍내부 분할방식
 3인치 우레탄 바퀴부착



MC-2

SIZE(W × D × H) 600 × 425 × 856
 허용하중 27kg 150kg
 50kg/서랍단당하중
 3인치 우레탄 바퀴부착



MC-3

SIZE(W × D × H) 600 × 425 × 856
 허용하중 33kg 150kg
 1단서랍식, 30kg/서랍단당하중
 3인치 우레탄 바퀴부착
 중앙잠금장치



MC-4

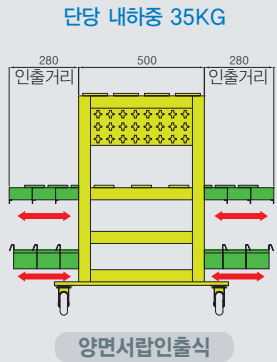
SIZE(W × D × H) 600 × 425 × 876
 허용하중 41kg 150kg
 3단양면서랍인출, 30kg/서랍단당하중
 서랍내부 분할방식
 3인치 우레탄 바퀴부착

이동식 공구함 | 개인작업대

균등내하중
200-300kg

TOOL PICK-UP

- 개인전용 이동공구대로 각종공구와 전용 Tool을 동시보관에 용이하다.
- Taper Tool의 규격에 맞게 선택하여 보관이 가능하다.



■ 서랍분할 보관 사용예




■ Tooling 보관예



■ Taper Tool NO.

NT 30 NT 40 NT 50
HSK50 HSK63 HSK 100



TPU6-20H(G)

SIZE(W × D × H) 600 × 500 × 880
 허용하중 26kg 200Kg
 100kg/선반단당하중, 4인치 우레탄 바퀴부착



TPU6-40H(G)

SIZE(W × D × H) 600 × 500 × 880
 허용하중 27kg 200Kg
 100kg/선반단당하중, 4인치 우레탄 바퀴부착



TPU9-28H(G)

SIZE(W × D × H) 900 × 500 × 880
 허용하중 32kg 200Kg
 100kg/선반단당하중, 4인치 우레탄 바퀴부착



TPU9-56H(G)

SIZE(W × D × H) 900 × 500 × 880
 허용하중 35kg 200Kg
 100kg/선반단당하중, 4인치 우레탄 바퀴부착



TPU6-29SR(G)

SIZE(W × D × H) 600 × 500 × 880
 허용하중 52kg 200Kg
 2단양면서랍인출, 30kg/서랍단당하중
 4인치 우레탄 바퀴부착



TPU6-3D20H(G)

SIZE(W × D × H) 600 × 500 × 880
 허용하중 64kg 300Kg
 3단서랍식, 100kg/서랍단당하중
 4인치 우레탄 바퀴부착



TPU9-3D28H(G)

SIZE(W × D × H) 900 × 500 × 880
 허용하중 80kg 300Kg
 3단서랍식, 100kg/서랍단당하중
 4인치 우레탄 바퀴부착



TPU6-2TSRC(G)

SIZE(W × D × H) 600 × 530 × 880
 허용하중 60kg 250Kg
 2단슬라이딩서랍식, 100kg/서랍단당하중
 4인치 우레탄 바퀴부착, 1도어잠금장치



TPU6-21C(G)

SIZE(W × D × H) 600 × 530 × 880
 허용하중 66kg 250Kg
 3단슬라이딩서랍식, 100kg/서랍단당하중
 4인치 우레탄 바퀴부착, 1도어잠금장치



TPU9-2TSRC(G)

SIZE(W × D × H) 900 × 530 × 880
 허용하중 72kg 250Kg
 2단슬라이딩서랍식, 100kg/서랍단당하중
 4인치 우레탄 바퀴부착, 2도어잠금장치

이동식 공구함 | 개인작업대

이동식 공구함 | 개인작업대


균등내하중
200-300kg

TOOL PICK-UP

■ 서랍분할 보관 사용예



■ 행거를 이용하여 각종 공구의 정리정돈이 가능



TPU6-3S(G)

SIZE(W × D × H) 600 × 500 × 880
25kg
100kg/선반단당하중, 4인치 우레탄 바퀴부착



TPU9-3S(G)

SIZE(W × D × H) 900 × 500 × 880
32kg
100kg/선반단당하중, 4인치 우레탄 바퀴부착



TPU6-1D(G)

SIZE(W × D × H) 600 × 500 × 880
31kg
1단슬라이딩서랍식, 100kg/서랍단당하중
4인치 우레탄 바퀴부착, 중앙잠금장치



TPU9-1D(G)

SIZE(W × D × H) 900 × 500 × 880
41kg
1단슬라이딩서랍식, 100kg/서랍단당하중
4인치 우레탄 바퀴부착, 중앙잠금장치



TPU6-3ST-HB(G)

SIZE(W × D × H) 600 × 500 × 880
34kg
선반식, 100kg/선반단당하중
4인치 우레탄 바퀴부착



TPU9-3ST-HB(G)

SIZE(W × D × H) 900 × 500 × 880
42kg
선반식, 100kg/선반단당하중
4인치 우레탄 바퀴부착



TPU6-3S-HB(G)

SIZE(W × D × H) 600 × 530 × 1380
30kg
공구걸이부착형, 100kg/선반단당하중
4인치 우레탄 바퀴부착



TPU9-3S-HB(G)

SIZE(W × D × H) 900 × 530 × 1380
40kg
공구걸이부착형, 100kg/선반단당하중
4인치 우레탄 바퀴부착



TPU6-2S1D-HB(G)

SIZE(W × D × H) 600 × 500 × 880
41kg
1단슬라이딩서랍식, 100kg/서랍단당하중
4인치 우레탄 바퀴부착, 중앙잠금장치



TPU9-2S1D-HB(G)

SIZE(W × D × H) 900 × 500 × 880
52kg
1단슬라이딩서랍식, 100kg/서랍단당하중
4인치 우레탄 바퀴부착, 중앙잠금장치

이동식 공구함 | 개인작업대

균등내하중
300-500kg



TPU6-5D(G)
 SIZE(W × D × H) 600 × 500 × 880 77kg
 5단서랍식, 100kg/서랍단당하중
 서랍내부 분할방식
 4인치 우레탄 바퀴부착



TPU6-5D-HB(G)
 SIZE(W × D × H) 600 × 500 × 880 75kg
 5단서랍식, 100kg/서랍단당하중
 서랍내부 분할방식
 4인치 우레탄 바퀴부착



TPU6-3SR(G)
 SIZE(W × D × H) 600 × 500 × 880 58kg
 3단서랍식, 100kg/서랍단당하중
 서랍내부 분할방식
 4인치 우레탄 바퀴부착



TPU6-3SR-HB(G)
 SIZE(W × D × H) 600 × 500 × 880 56kg
 3단서랍식, 100kg/서랍단당하중
 서랍내부 분할방식
 4인치 우레탄 바퀴부착



TPU9-3SR(G)
 SIZE(W × D × H) 900 × 500 × 880 73kg
 3단서랍식, 100kg/서랍단당하중
 서랍내부 분할방식
 4인치 우레탄 바퀴부착



TPU9-3SR-HB(G)
 SIZE(W × D × H) 900 × 500 × 880 71kg
 3단서랍식, 100kg/서랍단당하중
 서랍내부 분할방식
 4인치 우레탄 바퀴부착



TPU6-3SC-HB(G)
 SIZE(W × D × H) 600 × 530 × 880 45kg
 선반식, 100kg/선반단당하중
 4인치 우레탄 바퀴부착, 1도어잠금장치



TPU6-3SRC(G)
 SIZE(W × D × H) 600 × 530 × 880 66kg
 3단슬라이딩서랍식, 100kg/서랍단당하중
 4인치 우레탄 바퀴부착, 1도어잠금장치



TPU6-3SRC-HB(G)
 SIZE(W × D × H) 600 × 530 × 880 63kg
 3단슬라이딩서랍식, 100kg/서랍단당하중
 4인치 우레탄 바퀴부착, 1도어잠금장치



TPU9-3SC-HB(G)
 SIZE(W × D × H) 900 × 530 × 880 61kg
 선반식, 100kg/선반단당하중
 4인치 우레탄 바퀴부착, 2도어잠금장치



TPU9-3SRC(G)
 SIZE(W × D × H) 900 × 530 × 880 85kg
 3단슬라이딩서랍식, 100kg/서랍단당하중
 4인치 우레탄 바퀴부착, 2도어잠금장치



TPU9-3SRC-HB(G)
 SIZE(W × D × H) 900 × 530 × 880 83kg
 3단슬라이딩서랍식, 100kg/서랍단당하중
 4인치 우레탄 바퀴부착, 2도어잠금장치

이동식 공구함 | 개인작업대

이동식 공구함 | 개인작업대

균등내하중

500kg

TOOL PICK-UP



TPU-2S-MW(G)

SIZE(W × D × H) 1100 × 600 × 910 44kg
 상판: 메라우드30mm
 4인치 우레탄 바퀴부착



TPU-2S1D-MW(G)

SIZE(W × D × H) 1100 × 600 × 910 55kg
 상판: 메라우드30mm
 4인치 우레탄 바퀴부착



TPU-6D-MW(G)

SIZE(W × D × H) 1100 × 600 × 910 93kg
 상판: 메라우드30mm
 4인치 우레탄 바퀴부착



TPU-MU(G)

SIZE(W × D × H) 1100 × 600 × 910 74kg
 상판: 메라우드30mm
 4인치 우레탄 바퀴부착



TPU-MD(G)

SIZE(W × D × H) 1100 × 600 × 910 74kg
 상판: 메라우드30mm
 4인치 우레탄 바퀴부착



TPU-MD-R(G)

SIZE(W × D × H) 1100 × 600 × 910 80kg
 상판: 메라우드30mm
 4인치 우레탄 바퀴부착



TPU-MD-TTS(G)

SIZE(W × D × H) 1100 × 600 × 1510 93kg
 상판: 메라우드30mm
 4인치 우레탄 바퀴부착



TPU-2D-BR(G)

SIZE(W × D × H) 960 × 600 × 1470 93kg
 BR-1 = 32EA, 100kg/서랍단당하중
 4인치 우레탄 바퀴부착, 2도어잠금장치



TPU-BR(G)

SIZE(W × D × H) 960 × 600 × 1470 88kg
 BR-1 = 32EA, 100kg/서랍단당하중
 4인치 우레탄 바퀴부착, 2도어잠금장치

이동식 공구함 | 개인작업대

균등내하중
500kg



TPU-MWS(G)

SIZE(W × D × H) 
1100 × 600 × 780 39kg
상판: 메라우드30mm
높낮이 조절좌부착



TPU-1D-MWS(G)

SIZE(W × D × H) 
1100 × 600 × 780 53kg
상판: 메라우드30mm
높낮이 조절좌부착



TPU-MWM(G)

SIZE(W × D × H) 
1100 × 600 × 780 50kg
상판: 메라우드30mm
4인치 우레탄 바퀴부착
높낮이 조절좌부착




TPU-MWS-HBS(G)

SIZE(W × D × H) 
1100 × 630 × 1280 48kg
상판: 메라우드30mm
높낮이 조절좌부착




TPU-MW-HBS(G)

SIZE(W × D × H) 
1360 × 630 × 1280 64kg
상판: 메라우드30mm
옵션: 탁상바이스 4인치
높낮이 조절좌부착



TPU-MWM-HBS(G)

SIZE(W × D × H) 
1360 × 630 × 1280 75kg
상판: 메라우드30mm
옵션: 탁상바이스 4인치
4인치 우레탄 바퀴부착, 높낮이 조절좌부착




TPU-MWS-HB(G)

SIZE(W × D × H) 
1100 × 630 × 1780 56kg
상판: 메라우드30mm
높낮이 조절좌부착




TPU-MW-HB(G)

SIZE(W × D × H) 
1360 × 630 × 1780 72kg
상판: 메라우드30mm
옵션: 탁상바이스 4인치
높낮이 조절좌부착



TPU-MWM-HB(G)

SIZE(W × D × H) 
1360 × 630 × 1780 82kg
상판: 메라우드30mm
옵션: 탁상바이스 4인치
4인치 우레탄 바퀴부착, 높낮이 조절좌부착

이동식 공구함 | 개인작업대