

STORAGE SYSTEMS OSUNG MIDAS S

- TOOL CABINET SERIES



S STORAGE SYSTEMS OSUNG MIDAS

공구보관랙 | 캐비닛

균등내하중

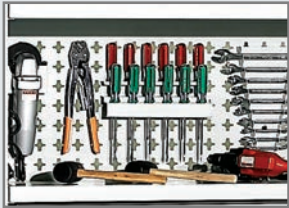
150kg

TOOL CABINET RACK

- 효율적인 수납으로 생산성 향상



칸막이를 이용하여 좌우조절이 용이하다.



공구의 정리정돈으로 공구분실 방지



소대 서랍을 이용한 부품의 정리정돈이 용이하다.



슬라이딩 서랍을 이용하여 다용도 수납방식



CR-4400

SIZE(W × D × H)

4400 × 500 × 1860



856 kg



CR-21HT

SIZE(W×D×H)	1100×500×1860	180kg
3단서랍식, 100kg/서랍단당하중		
서랍(H:100) = 2EA, (H:150) = 1EA		
높이조절조절좌부착		



CR-21GT

SIZE(W×D×H)	1100×530×1860	171kg
높이 조절가능선반 = 4EA100kg/선반단당하중		
높이 조절조절좌부착		



CR-21A

SIZE(W×D×H)	1100×500×1860	260kg
5단서랍식, 100kg/서랍단당하중		
철재서랍: 165X450X104(12EA)		
330X450X104(3EA)		



CR-21B

SIZE(W×D×H)	1100×500×1860	245kg
8단서랍식, 100kg/서랍단당하중		

공구보관랙 | 캐비닛

TOOL WORK TABLE CABINET

- 합리적인 조립으로 수납효과를 올려드립니다.



삼중레일 사용하여 100% 서랍 인출



행거를 이용하여 공구 보관을 한눈에



내부에 높낮이 조절 부착



조합모델 WC-3650

SIZE(W × D × H)	↔ ↑
3600 × 600 × 2000	504kg

공구보관랙 | 캐비닛



WC-M94

SIZE(W×D×H) 750×600×950 72kg

상판: 메라우드30mm
 선반길이 510mm(100kg) = 1ea
 높낮이 조절좌부착



WC-M92

SIZE(W×D×H) 1100×600×950 96kg

상판: 메라우드30mm
 선반길이 510mm(100kg) = 1ea
 높낮이 조절좌부착



WC-D22

SIZE(W×D×H) 1100×600×950 101kg

상판: 메라우드30mm
 선반길이 510mm(100kg) = 1ea
 100%인출서랍 = 2ea (30kg/단)
 높낮이 조절좌부착



WC-D52

SIZE(W×D×H) 1100×600×950 117kg

상판: 메라우드30mm
 선반길이 510mm(100kg) = 1ea
 100%인출서랍 = 5ea (30kg/단)
 높낮이 조절좌부착



WC-D12-2

SIZE(W×D×H) 1800×600×950 218kg

상판: 메라우드30mm
 선반길이 510mm(100kg) = 1ea
 100%인출서랍 = 12ea (30kg/단)
 높낮이 조절좌부착



WC-D10-2

SIZE(W×D×H) 1800×600×950 212kg

상판: 메라우드30mm
 선반길이 510mm(100kg) = 1ea
 100%인출서랍 = 10ea (30kg/단)
 높낮이 조절좌부착



공구보관랙 | 캐비닛



WC-L94

SIZE(W × D × H) 750 × 600 × 1540 92kg

상판: 메라우드30mm
선반길이 510mm(100kg) = 1ea
높낮이조절좌부착



WC-L92

SIZE(W × D × H) 1100 × 600 × 1540 125kg

상판: 메라우드30mm
선반길이 510mm(100kg) = 1ea
100%인출서랍 = 2ea (30kg/단)
높낮이조절좌부착



WC-D22-HB

SIZE(W × D × H) 1100 × 600 × 1540 125kg

상판: 메라우드30mm
선반길이 510mm(100kg) = 1ea
100%인출서랍 = 2ea (30kg/단)
높낮이조절좌부착



WC-L52

SIZE(W × D × H) 1100 × 600 × 1540 141kg

상판: 메라우드30mm
선반길이 510mm(100kg) = 1ea
100%인출서랍 = 5ea (30kg/단)
높낮이조절좌부착



WC-D52-HB

SIZE(W × D × H) 1100 × 600 × 1540 146kg

상판: 메라우드30mm
선반길이 510mm(100kg) = 1ea
100%인출서랍 = 5ea (30kg/단)
높낮이조절좌부착



WC-D10-2-HB

SIZE(W × D × H) 1800 × 600 × 1540 287kg

상판: 메라우드30mm
선반길이 510mm(100kg) = 1ea
100%인출서랍 = 10ea (30kg/단)
높낮이조절좌부착

공구보관랙 | 캐비닛

WC-L92B

SIZE(W×D×H) 1100×600×2000 149kg
 상판: 메라우드30mm
 선반깊이 510mm(100kg) = 1ea
 100%인출서랍 = 2ea (30kg/단)
 높낮이조절좌부착



WC-L52B

SIZE(W×D×H) 1100×600×2000 165kg
 상판: 메라우드30mm
 선반깊이 510mm(100kg) = 1ea
 100%인출서랍 = 5ea (30kg/단)
 높낮이조절좌부착



WC-R22-HB

SIZE(W×D×H) 1100×600×2000 163kg
 상판: 메라우드30mm
 선반깊이 510mm(100kg) = 1ea
 100%인출서랍 = 2ea (30kg/단)
 높낮이조절좌부착



WC-R-HB

SIZE(W×D×H) 1100×600×2000 157kg
 상판: 메라우드30mm
 선반깊이 510mm(100kg) = 1ea
 높낮이조절좌부착



WC-D12-2-LHB

SIZE(W×D×H) 1800×600×2000 293kg
 상판: 메라우드30mm
 선반깊이 510mm(100kg) = 1ea
 100%인출서랍 = 12ea (30kg/단)
 높낮이조절좌부착



WC-D10-2-LHB

SIZE(W×D×H) 1800×600×2000 287kg
 상판: 메라우드30mm
 선반깊이 510mm(100kg) = 1ea
 100%인출서랍 = 10ea (30kg/단)
 높낮이조절좌부착

공구보관랙 | 캐비닛

TOOL WORK TABLE CABINET

• 합리적인 조립으로 수납효과를 올려드립니다.



WT-5400
 SIZE(W × D × H)
 5400 × 530 × 1860 1023kg



WT-44B
 SIZE(W × D × H)
 900 × 530 × 1860 200kg
 8단서랍식, 100kg/서랍단당하중
 서랍(H:75) = 4EA, (H:150) = 3EA,
 (H:225) = 1EA
 서랍내부 분할방식




WT-44VD
 SIZE(W × D × H)
 900 × 530 × 1860 162kg
 투명서랍 : 268x320x110 = 27pcs

공구보관랙 | 캐비닛




WT-66B

SIZE(W × D × H)  178kg
 900 × 530 × 1860
 6단서랍식, 100kg/서랍단당하중
 서랍(H:150) = 5EA, (H:225) = 1EA
 서랍내부 분할방식




WT-66D

SIZE(W × D × H)  192kg
 900 × 530 × 1860
 7단서랍식, 100kg/서랍단당하중
 서랍(H:75) = 1EA, (H:150) = 6EA
 철재서랍: 165X450X104(10EA)



WT-90A

SIZE(W × D × H)  137kg
 900 × 530 × 1860
 선반길이 500mm(100kg/단당하중) = 5ea
 높낮이조절좌부착



WT-90HA

SIZE(W × D × H)  154kg
 900 × 530 × 1860
 선반길이 500mm(100kg/단당하중) = 1ea
 서랍식선반 = 3ea(100kg/단당하중)
 높낮이조절좌부착



공구보관랙 | 캐비닛


TOOL MULTI CABINET

- 다용도 공구함으로 선반, 서랍, 행거를 이용하여 공간을 효율적으로 사용이 가능하며
 폿마스터를 부착하여 중량물을 적치하고 이동과 고정이 가능하다.

- 선반의 높낮이 조절이 가능하다. (50mm)
- 소형공구에서 대형 공구까지 보관이 가능하다.
- 내하중 : Max. 1,000kg



선반 분할시



공구 보관시



부품 BOX 사용시



공간활용 극대화



이동과 고정이 동시가능



TMC-B 사용예



TMC-A(G)

SIZE(W × D × H) 193kg
 1100 × 530 × 1860
 선반길이 400mm(100kg/단당하중) = 4ea
 도어내부 행거보드 부착
 이동, 고정가능한 비퀴부착



TMC-B(G)

SIZE(W × D × H) 212kg
 1100 × 530 × 1860
 선반길이 400mm(100kg/단당하중)
 서랍(H:150) = 2EA (100kg)
 도어내부 행거보드 부착
 이동, 고정가능한 비퀴부착

공구보관랙 | 캐비닛



TMC-3TSRD(G)



TMC-5TSRD(G)

MODEL	SIZE(W × D × H)	▲↕▲
TMC-3TSRD(G)	900 × 530 × 1860	123kg
TMC-4TSRD(G)	900 × 530 × 1860	132kg
TMC-5TSRD(G)	900 × 530 × 1860	141kg

TOOL HOLDERS 서랍(100kg/담당하중)
높낮이조절좌부착



TMC-3SD-95(G)



TMC-5SD-95(G)

MODEL	SIZE(W × D × H)	▲↕▲
TMC-3SD-95(G)	900 × 530 × 1860	123kg
TMC-4SD-95(G)	900 × 530 × 1860	130kg
TMC-5SD-95(G)	900 × 530 × 1860	137kg
TMC-6SD-95(G)	900 × 530 × 1860	144kg

선반깊이 500mm(100kg/담당하중)
선반 높이조절 가능



TMC-3SD-110(G)



TMC-5SD-110(G)

MODEL	SIZE(W × D × H)	▲↕▲
TMC-2SD-110(G)	1100 × 530 × 1860	126kg
TMC-3SD-110(G)	1100 × 530 × 1860	136kg
TMC-4SD-110(G)	1100 × 530 × 1860	146kg
TMC-5SD-110(G)	1100 × 530 × 1860	156kg
TMC-6SD-110(G)	1100 × 530 × 1860	166kg

선반깊이 500mm(100kg/담당하중)
선반 높이조절 가능



TMC-3SD-110M(G)



TMC-5SD-110M(G)

MODEL	SIZE(W × D × H)	▲↕▲
TMC-2SD-110M(G)	1100 × 530 × 1880	136kg
TMC-3SD-110M(G)	1100 × 530 × 1880	146kg
TMC-4SD-110M(G)	1100 × 530 × 1880	156kg
TMC-5SD-110M(G)	1100 × 530 × 1880	166kg
TMC-6SD-110M(G)	1100 × 530 × 1880	176kg

선반깊이 500mm(100kg/담당하중)
선반 높이조절 가능, 3인치 우레탄 바퀴부착

공구보관랙 | 캐비닛


TOOL CABINET STORAGE

선반식

- 높낮이 조절이 가능하다. (50mm)
- 선반 : 갈바늄(무도장 처리), SPCC+GA(알루미늄+아연도금강판)
Roll Coating 방식에 의해 도장되므로 도막이 균일하고
표면이 평활하다.

서랍식


- 높낮이 조절이 가능하다. (75mm)
- 서랍의 종류를 선택이 가능하다. (H=75mm, 150mm)



TCS-5S(G)

MODEL	SIZE(W×D×H)	▲↔
TCS-3S(G)	900×500×1860	87kg
TCS-4S(G)	900×500×1860	94kg
TCS-5S(G)	900×500×1860	101kg
TCS-6S(G)	900×500×1860	108kg
TCS-7S(G)	900×500×1860	115kg

선반깊이 500mm(100kg/단당하중)
선반높이조절가능, 높낮이조절좌부착



TCS-3S-HB(G)

MODEL	SIZE(W×D×H)	▲↔
TCS-3S-HB(G)	900×500×1860	83kg
TCS-4S-HB(G)	900×500×1860	90kg
TCS-5S-HB(G)	900×500×1860	97kg
TCS-6S-HB(G)	900×500×1860	104kg
TCS-7S-HB(G)	900×500×1860	111kg


선반깊이 500mm(100kg/단당하중)
선반높이조절가능, 측·후면 행거보드형식
높낮이조절좌부착



TCS-3SR(G)

MODEL	SIZE(W×D×H)	▲↔
TCS-3SR(G)	900×500×1860	99kg
TCS-4SR(G)	900×500×1860	109kg
TCS-5SR(G)	900×500×1860	119kg
TCS-6SR(G)	900×500×1860	129kg
TCS-7SR(G)	900×500×1860	139kg

서랍(H:75) 100kg/서랍단당하중
서랍내부 분할방식, 높낮이조절좌부착



TCS-5SR-HB(G)

MODEL	SIZE(W×D×H)	▲↔
TCS-4SR-HB(G)	900×500×1860	105kg
TCS-5SR-HB(G)	900×500×1860	115kg
TCS-6SR-HB(G)	900×500×1860	125kg
TCS-7SR-HB(G)	900×500×1860	135kg
TCS-8SR-HB(G)	900×500×1860	145kg

서랍(H:75) 100kg/서랍단당하중
서랍내부 분할방식, 측·후면 행거보드 방식
높낮이조절좌부착



TCS-23RD(G)

SIZE(W×D×H)	▲↔
900×530×1860	165kg

3단서랍식, 100kg/서랍단당하중
서랍(H:75)=2EA, (H:150)=1EA



TCS-14RD(G)

SIZE(W×D×H)	▲↔
900×530×1860	177kg

4단서랍식, 100kg/서랍단당하중
서랍(H:75)=1EA, (H:150)=3EA

공구보관랙 | 캐비닛



TCS-3SD(G)



TCS-5SD(G)

MODEL	SIZE(W × D × H)	▲↔▲
TCS-3SD(G)	900 × 530 × 1860	114kg
TCS-4SD(G)	900 × 530 × 1860	121kg
TCS-5SD(G)	900 × 530 × 1860	128kg
TCS-6SD(G)	900 × 530 × 1860	135kg
TCS-7SD(G)	900 × 530 × 1860	142kg

선반길이 500mm(100kg/단당하중)
선반높이 조절가능(50mm간격), 높낮이조절좌부착



TCS-3SD-HB(G)



TCS-5SD-HB(G)

MODEL	SIZE(W × D × H)	▲↔▲
TCS-3SD-HB(G)	900 × 530 × 1860	111kg
TCS-4SD-HB(G)	900 × 530 × 1860	118kg
TCS-5SD-HB(G)	900 × 530 × 1860	125kg
TCS-6SD-HB(G)	900 × 530 × 1860	132kg
TCS-7SD-HB(G)	900 × 530 × 1860	139kg

선반길이 500mm(100kg/단당하중)
선반높이 조절가능(50mm간격)
측·후면 랙거보드형식, 높낮이조절좌부착



TCS-3SRD(G)



TCS-5SRD(G)

MODEL	SIZE(W × D × H)	▲↔▲
TCS-3SRD(G)	900 × 530 × 1860	127kg
TCS-4SRD(G)	900 × 530 × 1860	137kg
TCS-5SRD(G)	900 × 530 × 1860	147kg
TCS-6SRD(G)	900 × 530 × 1860	157kg
TCS-7SRD(G)	900 × 530 × 1860	167kg
TCS-8SRD(G)	900 × 530 × 1860	177kg

서랍(H:75) 100kg/서랍단당하중, 서랍내부 분할방식
서랍내부 분할방식, 높낮이조절좌부착



TCS-3SRD-HB(G)



TCS-5SRD-HB(G)

MODEL	SIZE(W × D × H)	▲↔▲
TCS-3SRD-HB(G)	900 × 530 × 1860	124kg
TCS-4SRD-HB(G)	900 × 530 × 1860	134kg
TCS-5SRD-HB(G)	900 × 530 × 1860	144kg
TCS-6SRD-HB(G)	900 × 530 × 1860	154kg
TCS-7SRD-HB(G)	900 × 530 × 1860	164kg
TCS-8SRD-HB(G)	900 × 530 × 1860	174kg

서랍(H:75) 100kg/서랍단당하중, 서랍내부 분할방식
측·후면 랙거보드 방식, 높낮이조절좌부착

공구보관랙 | 캐비닛

균등내하중
500kg

TOOL CABINET STORAGE

- 내부 선반이 분할 형식으로 되어있어 각종부품 및 물품을 구분하여 사용할 수 있습니다.
- 분할판은 제품의 크기 및 종류에 따라 이동하여 사용할 수 있습니다.



TCS-CS2500

SIZE(W × D × H)	
2500 × 650 × 1830	471kg



TCS-B15

SIZE(W × D × H)	
1000 × 500 × 1860	152kg

선반길이 500mm(100kg) = 4ea
선반 내부 분할방식,
칸막이 좌우 이동가능, 높낮이조절좌부착



TCS-B15D

SIZE(W × D × H)	
1000 × 530 × 1860	179kg

선반길이 500mm(100kg) = 4ea
선반 내부 분할방식, 칸막이 좌우 이동가능
높낮이조절좌부착

공구보관랙 | 캐비닛

균등내하중
600kg

TOOL CABINET STORAGE

- Door 분할 방식으로 용도에 따라 구분, 분리하여 사용할 수 있어 효율적인 수납 관리에 적합합니다.
- 풋마스터가 부착되어 이동과 고정을 쉽고 간편하게 사용할 수 있습니다.
- Door별 잠금장치가 부착되어 있어 안전하게 사용할 수 있습니다.



TCS-CS6D

SIZE(W × D × H)	
1000 × 650 × 1830	187kg
선반깊이 620mm(100kg/단당하중) = 3ea 3도어 방식 이동, 고정가능한 바퀴부착	



TCS-CS2D

SIZE(W × D × H)	
500 × 650 × 1830	121kg
선반깊이 620mm(100kg/단당하중) = 4ea 2도어 방식 이동, 고정가능한 바퀴부착	



TCS-CS4D

SIZE(W × D × H)	
1000 × 650 × 1830	178kg
선반깊이 620mm(100kg/단당하중) = 4ea 2도어 방식 이동, 고정가능한 바퀴부착	